

Blitz

AUTOEQUIP



A
AUTOEQUIP
LAVAGGI



Blitz


Il nuovo blitz di Autoequip generazione vincente



Blitz appartiene alla nuova generazione di impianti a portale singolo Autoequip. Offre elevate prestazioni di lavaggio e può operare completamente in self-service attraverso un semplice quadro di comando con accettatore di banconote o carta chip.

Disponibile in vari allestimenti e altezze utili di lavaggio: dal modello base a quello dotato di sola alta pressione laterale al modello fornito anche di arco alta portata. Il Blitz più completo è provvisto di modulo alta pressione totale: laterale e superiore che seguendo il profilo del veicolo garantisce un prelavaggio di ottima qualità.

Blitz pertenece a la nueva generación de instalaciones de portal individual Autoequip. Ofrece elevadas prestaciones de lavado y puede operar completamente en self-service a través de un simple tablero de mandos con aceptador de billetes o tarjeta chip. Disponibles en varios montajes y alturas útiles de lavado: desde el modelo base a aquél equipado solo con alta presión lateral o acoplada al arco de alto alcance. El modelo más completo se entrega con un módulo de alta presión total: lateral y superior que siguiendo el perfil del vehículo garantiza un pre-lavado de alta calidad.




El nuevo blitz de Autoequip generación ganadora



Portale a 3 spazzole, struttura zincata
 Rivestimento in ABS
 Paraspruzzi laterali in policarbonato
 Ideogrammi luminosi fasi lavaggio
 Archi di bagnatura con distribuzione dei prodotti separati tramite pompe dosatrici
 Logica di controllo programmabile (PLC)
 Pedana di posizionamento con fine corsa e semaforo rosso/verde (optional. Di serie dal modello HP laterale)
 Potenza elettrica installata kW 16
 Pulsantiera a sei programmi con spie di segnalazione
 Binari mt 11
 Asciugatura superiore con bocchetta a seguire il profilo tramite fotocelle (due motoventilatori da 3 kW); laterale fissa (due motoventilatori da 4 kW)
 Lavaruote a dischi comprendente dispositivo di rilevamento ruota e sistema d'inversione lavar ruote su ruota (optional. Di serie dal modello HP laterale)
 Doppio circuito idrico (utilizzo di acqua corrente o riciclata)
 Versione self-service. Possibilità di operare con monoprogramma o con 6 differenti programmi.

*Portal de 3 cepillos, estructura galvanizada
 Revestimiento de ABS
 Salpicaderos laterales de policarbonato
 Ideogramas luminosos de fases de lavado
 Arcos de mojadura con distribución de los productos separados mediante bombas dosificadoras
 Lógica de control programable (PLC)
 Tarima de posicionamiento con tope y semáforo rojo/verde (opcional. De serie desde el modelo HP lateral)
 Potencia eléctrica instalada kW 16
 Caja de pulsadores de seis programas con indicadores
 Rieles 11 m
 Secado superior con boca para seguir el perfil mediante fotocélulas (dos motoventiladores de 3 kW); lateral fija (dos motoventiladores de 4kW)
 Lavador de ruedas de discos que incluye dispositivo de detección rueda y sistema de inversión del lavador sobre la rueda (opcional. De serie desde el modelo HP lateral)
 Doble circuito hídrico (utilización de agua corriente o reciclada)
 Versión self-service. Posibilidad de operar con monoprograma o con seis programas diferentes.*



Caratteristiche Dati tecnici



Dimensioni principali

larghezza massima m. 3,90
 + m. 0,3 uscita cavi
 lunghezza massima m. 2,40
 larghezza massima di lavaggio m. 2

Blitz '20

altezza massima m. 3,095
 altezza mass. di lav. m. 2,05

Blitz '24

altezza massima m. 3,545
 altezza mass. di lav. m. 2,40

Blitz '27

altezza massima m. 3,895
 altezza mass. di lav. m. 2,70

Dimensiones Principales

ancho máximo 3,90 m.
 + 0,3 mt. salida cables
 largo máximo 2,40 m.
 ancho máximo de lavado 2 m.

Blitz '20


altura máxima 3,095 m.
 altura máxima de lavado 2,05 m.

Blitz '24

altura máxima 3,545 m.
 altura máxima de lavado 2,40 m.

Blitz '27

altura máxima 3,895 m.
 altura máxima de lavado 2,70 m.



Características Datos técnicos