

# *Gamma prodotti*

➤ TECNOLOGIE PER L'AUTOLAVAGGIO DAL LEADER DEL MERCATO



 **WashTec**

# Tecnologia moderna per impianti di autolavaggio

## ➤ EASYWASH – IL MODELLO BASIC



Design: Plus

**EasyWash – il modello ideale per stazioni di servizio e attività di autolavaggio di piccole dimensioni**

La configurazione base di EasyWash dispone di tutte le caratteristiche base per un lavaggio auto professionale:

- Lavaggio efficace con un rapporto costi/ricavi ottimale
- Necessita di manutenzione ridotta
- Impianto semplice e compatto
- Bassi consumi

## ➤ SOFTCARE EVO – IL MODELLO CONVENIENTE



Design: Display

**La soluzione personalizzata per un'attività di autolavaggio che lascia il segno**

SoftCare Evo garantisce rendimento ed elevate prestazioni ad un prezzo competitivo:

- Impianto redditizio a partire da 400 lavaggi mensili
- Costruzione, design e lavorazione di prima qualità
- Tecnologia all'avanguardia di facile manutenzione
- Eccellenti risultati di lavaggio e asciugatura

## ➤ SOFTCARE<sup>2</sup> JUNO – IL PIU' VELOCE



Design: Chrono

**La massima velocità per un'attività di successo in spazi ridotti**

Con le sue 4 spazzole e le 6 bocchette d'asciugatura, SoftCare<sup>2</sup> Juno garantisce prestazioni di lavaggio eccellenti:

- Lavaggio e asciugatura in circa 2 minuti e mezzo
- Impianto redditizio a partire da 1.000 lavaggi mensili
- Costruzione e lavorazione di prima qualità
- 4 varianti di design
- Tecnologia all'avanguardia, di facile manutenzione, pensata fin nei minimi dettagli
- Eccellenti risultati di lavaggio e asciugatura alla massima velocità

## ➤ SOFTCARE JUNO CLASSIC – VELOCE E CONVENIENTE



Design: CarWash

**L'impianto veloce per un'attività di successo**

Il modello SoftCare Juno Classic fornisce al cliente un impianto dal design moderno, optional attraenti ed elevate performance ad un prezzo conveniente:

- Impianto redditizio a partire da 900 lavaggi mensili
- Lavaggi ad alta velocità: il veicolo viene lavato e asciugato in meno di 3 minuti
- Redditi optional aggiuntivi come ShineTecs e ShineTecs-Express
- La grafica del frontale può essere interamente personalizzata

# Entrate nel futuro dell'autolavaggio:

WashTec presenta gli impianti di lavaggio a portale più moderni sul mercato. Costruiti per garantire un fatturato elevato con ridotti costi d'acquisto, gestione e manutenzione.

## ➤ SOFTCARE PRO CLASSIC – IL PIÙ COMPETITIVO



Design: Cyclo

### La soluzione economica per un'attività di lavaggio remunerativa

SoftCare Pro Classic garantisce accattivanti opzioni ed elevata funzionalità ad un prezzo competitivo:

- Impianto redditizio a partire da 400 lavaggi mensili
- Costruzione e lavorazione di prima qualità
- Tecnologia all'avanguardia di facile manutenzione
- Eccellenti risultati di lavaggio e asciugatura
- La grafica del frontale può essere interamente personalizzata

## ➤ SOFTCARE<sup>2</sup> PRO – IL PIU' COMPLETO




Design: Chrono

### L'impianto ideale per un business di successo

SoftCare<sup>2</sup> Pro ha tutto ciò che garantisce massimi fatturati per gli autolavaggi:

- Impianto redditizio a partire da 600 lavaggi mensili
- Tecnologia all'avanguardia, di facile manutenzione, pensata fin nei minimi dettagli
- Costruzione e lavorazione di prima qualità
- 4 nuove varianti di design
- Gamma di optional ulteriormente arricchita
- Eccellenti risultati di lavaggio e asciugatura grazie a tecnologie intelligenti

## ➤ SOFTECS<sup>®</sup> E SOFTECS<sup>2</sup>



### MIGLIORE VALUTAZIONE

ADAC-Motorwelt.  
Test comparativo „Materiali di lavaggio“ ed. 02/03

### SofTecs<sup>®</sup> e SofTecs<sup>2</sup> assicurano brillantezza senza abrasione e clienti soddisfatti

- SofTecs<sup>®</sup> è il vincitore del test comparativo ADAC (Club Automobilistico tedesco) sui materiali di lavaggio
- SofTecs<sup>®</sup> e SofTecs<sup>2</sup> mantengono le vernici brillanti e non lasciano tracce di abrasione
- SofTecs<sup>®</sup> e SofTecs<sup>2</sup> hanno una durata estremamente lunga e possono lavorare tranquillamente fino a 50.000 lavaggi

## ➤ PRODOTTI CHIMICI PER AUTOLAVAGGIO



### Prodotti per la pulizia e la cura dell'auto adatti ad ogni tipo di impianto

- Elevata azione pulente
- Miglior performance d'asciugatura
- Massima lucentezza
- Formule moderne che rispettano ambiente e materiali
- Prodotti privi di NTA e conformi alla norma VDA
- Prodotti altamente concentrati: minimo uso, massima resa
- La fresca profumazione rende piacevole l'atmosfera nei pressi l'impianto
- Compatibili con impianti di trattamento dell'acqua di tipo biologico

# Impianti di lavaggio a tunnel per business di qualsiasi dimensione

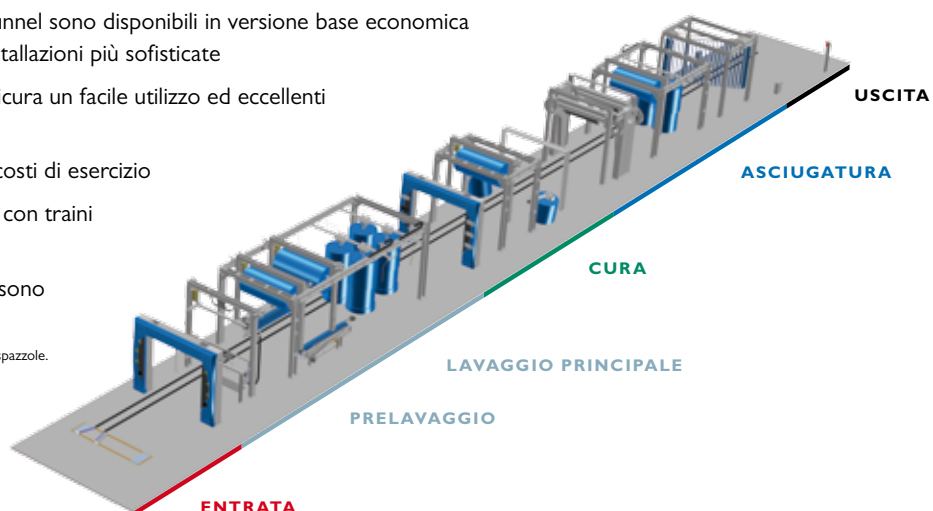


Design personalizzato

## ➤ SOFTLINE<sup>2</sup> VARIO

- Tutti i componenti del sistema di lavaggio a tunnel sono disponibili in versione base economica e corredati con dotazioni aggiuntive per le installazioni più sofisticate
- Una tecnologia all'avanguardia e affidabile assicura un facile utilizzo ed eccellenti risultati di lavaggio e asciugatura
- L'elevata stabilità dei moduli garantisce bassi costi di esercizio
- Tecnica lineare brevettata: veicoli puliti anche con traini ad elevata velocità
- Prestazioni di lavaggio fino a 120 auto all'ora sono la garanzia di massimo rendimento \*

\* A seconda della dotazione dell'impianto e del materiale prescelto per le spazzole.



# Tecnologia lineare brevettata

## ➤ ECCELLENTI RISULTATI DI LAVAGGIO ANCHE CON TRAINI AD ELEVATA VELOCITÀ




- Grazie al concetto di modularità del modello Vario, è possibile combinare vari elementi di lavaggio e gruppi spazzole a seconda delle esigenze del centro di lavaggio e della sua clientela
- In base al sito, alla velocità del traino e al materiale di lavaggio, l'impianto raggiunge una capacità di lavaggio massima di 120 autoveicoli standard all'ora
- La traslazione delle spazzole verticali da 450 a 1.250 mm, con regolazione elettronica, compatibili con la velocità del traino, assicurano la miglior qualità di lavaggio
- Velocità del traino selezionabile tra 4,5 e 13 m/min.

## ➤ TECNOLOGIA LINEARE BREVETTATA



- Le spazzole orizzontali e verticali accompagnano il movimento del veicolo ed accelerano brevemente quando si posizionano sul retro. Così si garantisce il contatto permanente delle spazzole sulla vettura e si ottiene una migliore qualità di lavaggio.



- Traslazione delle spazzole.

## ➤ STAZIONE ALTA PRESSIONE



- La lama orizzontale ad alta pressione oscillante a seguire raggiunge tutti i punti del veicolo lavorando a distanza ravvicinata.

## ➤ ASCIUGATURA A VENTOLE



- La prolungata azione sul veicolo e l'oscillazione della lama orizzontale aumentano il tempo di reazione e ottimizzano l'allineamento rispetto al veicolo: grazie a tutto questo si conseguono i migliori risultati di asciugatura.

# La sofisticata tecnologia degli impianti di lavaggio a tunnel per ogni attività di lavaggio

## ➤ TERMINALE DI COMANDO "TOUCH"



➤ Terminale di comando maggiormente intuitivo. Diverse modalità di attivazione: con schede transponder, inserimento codice, lettore di codice a barre.

## ➤ SISTEMA DI ALLINEAMENTO



➤ Una pedana mobile di allineamento posizionata su cuscinetti supporta i conducenti inesperti e guida il veicolo sul nastro trasportatore.

## ➤ ARCO ALTA PRESSIONE BPS



➤ Gli ugelli a getto concentrato orientabili oscillano sul veicolo pulendone in maniera efficace tutte le parti.

## ➤ SPAZZOLE LAVAFIANCHI E LAVARUOTE



➤ Pulizia ottimale delle ruote e dei sottoporta con un solo apparecchio (lunghezza spazzole 2.450 mm).

## ➤ SISTEMI DI TRASPORTO A NASTRO



➤ Sistema a catena chiusa.

➤ Sistema di trasporto a nastro realizzato in robusta plastica.

## ➤ ALTRI OPTIONAL



➤ Totem dei programmi / totem informativo, semaforo con conto alla rovescia, display programmi a LED.

## *Gli impianti adatti per il lavaggio e la cura di tutti i veicoli commerciali*

### ➤ MAXIWASH VARIO



**WashTec ha creato l'impianto di lavaggio per veicoli commerciali che fa esattamente al caso vostro. Per tutti i modelli, per impianti a pagamento o per autoparchi aziendali.**

MaxiWash Vario, lo dice il nome stesso, consente di realizzare la propria macchina scegliendo tra un'ampia varietà di opzioni.

- Elevata efficienza, lunga durata e massime prestazioni di lavaggio per tutti i tipi di veicoli commerciali

- Controllo della macchina mediante microprocessori
- Elevata affidabilità e risultati di lavaggio uniformi grazie al sistema di spazzole verticali a doppio ancoraggio
- Rapporto costi-ricavi ideale
- La macchina per imprese di trasporto, spedizioni e professionisti dell'autolavaggio
- Telaio variabile per una facile integrazione dei componenti aggiuntivi
- Il controllo macchina tramite microprocessore consente flessibilità nella configurazione dei programmi e garantisce un eccellente risultato di lavaggio

### ➤ MAXIWASH EXPRESS

**L'impianto a tunnel per risparmiare tempo:**

- Ingombro ridotto grazie alla struttura fissa
- Ideale per grandi parchi automezzi, veicoli sempre puliti con un dispendio di tempo minimo
- Il conducente guida autonomamente il veicolo attraverso l'impianto. Dopo il lavaggio, il veicolo è subito pronto a ripartire
- Spazzola orizzontale oscillante come dotazione opzionale per un lavaggio a tutto tondo del camion
- Le spazzole verticali con diametro particolarmente ampio sono in grado di raggiungere anche i punti più difficili degli automezzi
- **Optional:** il sistema di lavaggio del sottoscocca consente di pulire il telaio dell'automezzo con alta pressione



# Tecnologia self-service flessibile per siti di qualsiasi dimensione



## ➤ HOBBYWASH

- Tecnologia modulare per una configurazione flessibile del sito
- Elevata redditività grazie a bassi costi di gestione e manutenzione
- Elegante struttura di copertura disponibile in diverse tipologie di design
- La soluzione giusta per ogni esigenza: da 1 a 8 postazioni con sistema ad armadio, rack o in sala tecnica

## ➤ IMPIANTI AD ARMADIO



Con un impianto ad armadio a 2-3 posti si possono realizzare interessanti profitti già a partire da una superficie di 200 m<sup>2</sup>.

## ➤ IMPIANTI A RACK



La soluzione a rack concentra la sofisticata tecnologia degli impianti ad armadio in spazi minimi. Particolarmente adatti per la sostituzione di vecchi impianti self-service.

## ➤ WASHMASTER



Con un impianto WashMaster si possono sfruttare con profitto le superfici residue del sito oppure aggiungere un modulo self-service ad un impianto a portale.

## ➤ MOTOWASH



Motowash è un impianto di lavaggio di nuova concezione sviluppato specificatamente per rispondere alle esigenze dei motociclisti.



# Sistema filtrante efficace per riciclo delle acque

## ➤ AQUA X<sup>2</sup>



### Il modo economico ed ecologico per riutilizzare l'acqua

- Consumo energetico totale ridotto del 70%
- I parametri delle acque in uscita rientrano nel range di valori previsti per gli autolavaggi
- Elevata capacità filtrante pari a 4 m<sup>3</sup> all'ora
- Riciclo pressoché totale dell'acqua
- Senza aggiunta di sostanze chimiche
- Ottimizzazione dello spazio grazie alla disposizione flessibile dei componenti
- Omologazione di tipo Z-83. 3-4

## ➤ AQUA BIO



### Il sistema per il trattamento delle acque reflue totalmente eco-compatibile

- Acqua industriale costantemente pulita e inodore
- Elevata capacità filtrante pari a 4,5 m<sup>3</sup> all'ora
- Riciclaggio fino al 95%
- Senza aggiunta di sostanze chimiche fino a 100 lavaggi al giorno
- Struttura compatta e versatile
- Omologazione di tipo Z-83. 1-12

## ➤ AQUA PUR



### Il modo economico ed ecologico per riutilizzare l'acqua

- I parametri delle acque in uscita rientrano nel range di valori previsti per gli autolavaggi
- Elevata capacità filtrante pari a 4 m<sup>3</sup> all'ora
- Riciclo pressoché totale dell'acqua
- Senza aggiunta di sostanze chimiche (fino a 600 lavaggi al mese)
- Forma compatta, facile da utilizzare
- Omologazione di tipo Z-83. 3-24

## ➤ FILTRO A GHIAIA MF



### L'efficienza nella depurazione dell'acqua Per impianti di lavaggio a tunnel e per veicoli industriali

- I parametri delle acque in uscita rientrano nel range di valori previsti per gli autolavaggi
- Rapido ammortamento dell'investimento grazie alla riduzione dei costi d'esercizio (l'acqua di lavaggio viene riciclata fino all'85%)
- Manutenzione minima
- Elevata affidabilità
- Facile utilizzo

# Tutto per il successo dell'autolavaggio



## ➤ UN LOOK ANCORA PIÙ ACCATTIVANTE GRAZIE AL DESIGN WASHTEC

**Design personalizzati per la facciata dei nuovi impianti di lavaggio:** mostrate il vostro carattere e attirare l'attenzione verso il vostro impianto! È possibile scegliere all'interno della collezione Art di WashTec oppure far sviluppare un design personalizzato sulla base dei vostri colori e del vostro logo aziendale. Saremo lieti di offrirvi anche la nostra consulenza.

## ➤ WASHTEC – IL MARCHIO FORTE PER IL VOSTRO SUCCESSO



**Materiale pubblicitario:** WashTec propone un vasto assortimento di materiale pubblicitario sperimentato per ogni esigenza. Su richiesta sono realizzabili anche soluzioni personalizzate.



**Allestimento e design del sito:** è ora di farsi vedere! Come? Dando all'impianto di lavaggio un'immagine adeguata e rendendolo immediatamente riconoscibile. Un design caratterizzante e omogeneo lo differenzierà dalla concorrenza.

## ➤ SERVIZIO DI SEGNALAZIONE IN TEMPO REALE - "SOS GUASTI"

- Se il vostro impianto ha un problema noi lo sappiamo prima di voi!
- Ideale per gli impianti a portale in self service
- Non ci sarà più bisogno di controllare l'impianto ogni giorno
- Grazie ad una scheda e a una connessione ad internet l'impianto segnala eventuali anomalie direttamente al nostro centro di assistenza, che vi contatterà per sapere come intendete procedere
- Contattateci per maggiori informazioni!



# *Un unico fornitore, sempre accanto a voi*

## ➤ **SERVIZI PER OGNI ESIGENZA**

Assistenza WashTec significa spedizione di ricambi, hotline di consulenza tecnica con specialisti di settore e contratti di manutenzione completa – per tutta la durata dell'impianto. Il cliente potrà così scegliere i servizi che più si addicono alle sue esigenze.



## ➤ **RETE DI ASSISTENZA CAPILLARE**

Grazie alla nostra rete di assistenza capillare con tecnici distribuiti su tutto il territorio nazionale, siamo in grado di intervenire quanto prima in caso di guasto o fermo macchina. Le chiamate vengono gestite direttamente dalla nostra sede che permette la pianificazione dei tecnici per ottimizzare le tempistiche di intervento.



## ➤ **MANUTENZIONE PROGRAMMATA, DISPONIBILITÀ GARANTITA**

Possibilità di contratti di manutenzione programmata, con i quali garantiamo in caso di fermo macchina un tempo di reazione di massimo 8 ore.





## ➤ **SERVIZIO A 360°**

L'obiettivo di WashTec è di essere l'unico referente per il proprio cliente, in termine di supporto progettuale pre-installazione, finanziamenti, fornitura di prodotti e accessori per l'autolavaggio, marketing e comunicazione ed infine assistenza tecnica.



# Il "mondo WashTec" ha tutto per il vostro successo



- **Vasto assortimento:** sempre la soluzione giusta per il vostro impianto di lavaggio
  - **Impianti di lavaggio a portale** per capacità di lavaggio bassa, media e alta
  - **Impianti di lavaggio a tunnel** modulari per tutte le dimensioni e per ogni esigenza
  - **Sistemi di lavaggio per veicoli industriali** per impianti a pagamento e aziendali per uso proprio
  - **Impianti di lavaggio self-service** modulari per ogni esigenza e per siti di diverse dimensioni
  - **Trattamento delle acque** – sistema ecologico senza sostanze chimiche
- **Assistenza rapida:** 14 tecnici operativi in tutta la Svizzera – sempre vicini a voi
- **Provata qualità:** certificazioni a norma ISO 9001 : 2000 – per la vostra sicurezza
- **Esperienza e affidabilità:** tecnologia innovativa per il lavaggio dei veicoli da oltre 40 anni. Ogni giorno, oltre 2 milioni di auto vengono lavate con impianti WashTec.
- **Servizi che valgono denaro:**
  - Analisi dei siti per il dimensionamento ottimale della vostra attività
  - Calcolo della redditività per supportare una progettazione sicura
  - Corsi di vendita per collaboratori per un fatturato più elevato
- **Piani di finanziamento personalizzati:** per promuovere la vostra attività a condizioni attraenti.

## Sede principale / Direzione

Maritzstrasse 47  
3401 Burgdorf  
Tel. 034 429 00 21  
Fax 034 422 31 74  
info@esa.ch

[www.esa.ch](http://www.esa.ch)  
[www.esashop.ch](http://www.esashop.ch)

## Succursali

### Ticino / Engadina

Via Mondari / 6512 Giubiasco  
Tel. 091 850 60 00 / Fax 091 850 60 90  
giubiasco@esa.ch

### Burgdorf

Maritzstrasse 47 / 3401 Burgdorf  
Tel. 034 429 05 10 / Fax 034 429 08 88  
burgdorf@esa.ch

### Zurigo

Riedthofstrasse 212 / 8105 Regensdorf  
Tel. 043 388 66 66 / Fax 043 388 66 67  
regensdorf@esa.ch

### Tagelswangen

Lindauerstrasse 17 / 8317 Tagelswangen  
Tel. 043 388 66 66 / Fax 043 388 66 67  
Deposito per la fornitura et il ritiro di merce

### Svizzera romanda

Chemin du Vallon 15 / 1030 Bussigny  
Tel. 021 706 36 15 / Fax 021 706 36 30  
bussigny@esa.ch

### Svizzera centrale

Gwärbstrasse 2 / 6038 Honau/Gisikon  
Tel. 041 450 44 22 / Fax 041 450 30 20  
honau@esa.ch

### San Gallo

Mövenstrasse 9 / 9015 San Gallo  
Tel. 071 314 01 01 / Fax 071 311 48 70  
st.gallen@esa.ch

### Basilea

Pfeffingerstrasse 35 / 4153 Reinach  
Tel. 034 429 05 10 / Fax 034 429 08 88  
Deposito per la fornitura et il ritiro di merce